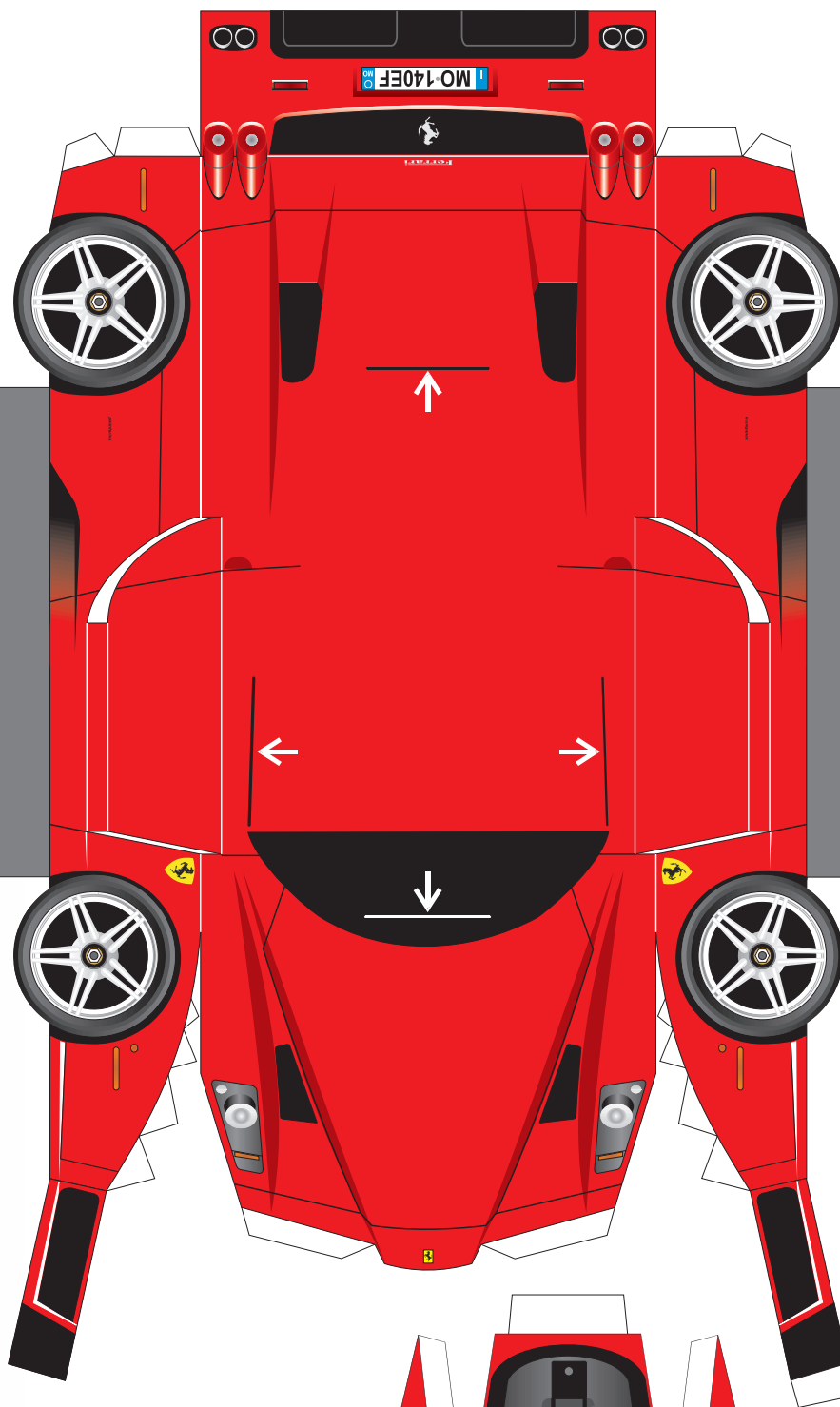


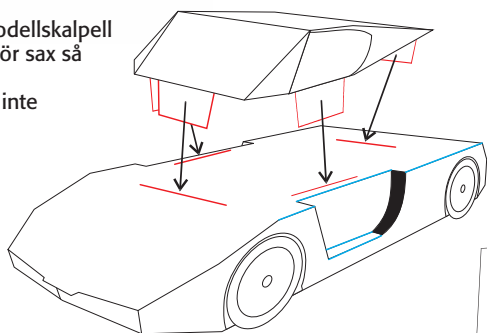
KLIPP UT, VIK OCH LIMMA IHOP Ferrari Enzo

Byggmodellen skapad av:
Grzegorz Rutka

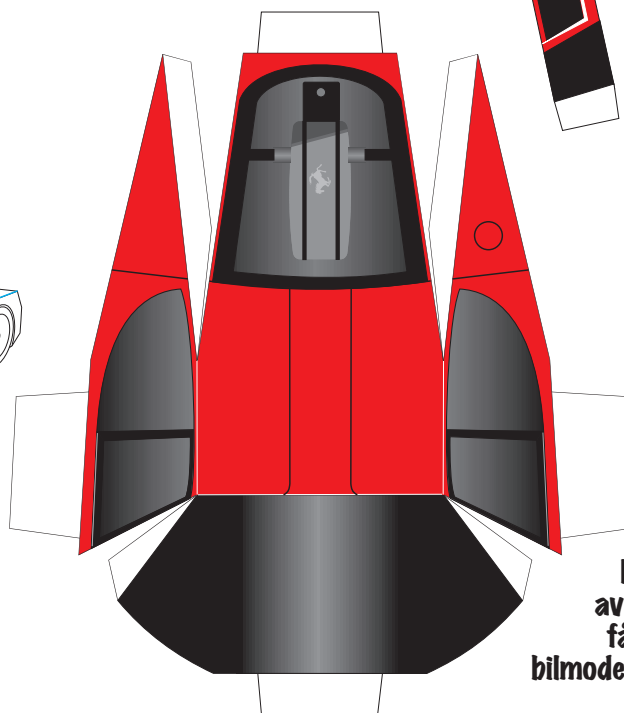
Klipp mycket försiktigt ut bilen. Behåll de vita flikarna. Vik sportbilen och fäst ihop det med hjälp av lim på de vita flikarna så resultatet blir som bilden visar. Använd tunt med lim!



Visst blir Bilsport Juniors Ferrari Enzo fräck!
Använda gärna modellskalpell och linjal i stället för sax så blir det bättre.
Var försiktig så du inte skär dig!



Klipp ut och vik taket enligt skissen nedan. Skär upp skåror i de markerade linjerna på karossen och tryck ner flikarna där. Limma försiktigt på undersidan av modellen. OBS! Det kan vara smart att limma på taket först innan man limmar igen botten på bilmodellen.



I nästa nummer av Bilsport Junior får du en ny cool bilmodell till samlingen.